

6.200 NYE ARBEJDSPLADSER PÅ DE DANSKE HOTELLER OG RESTAURANTER I 2016

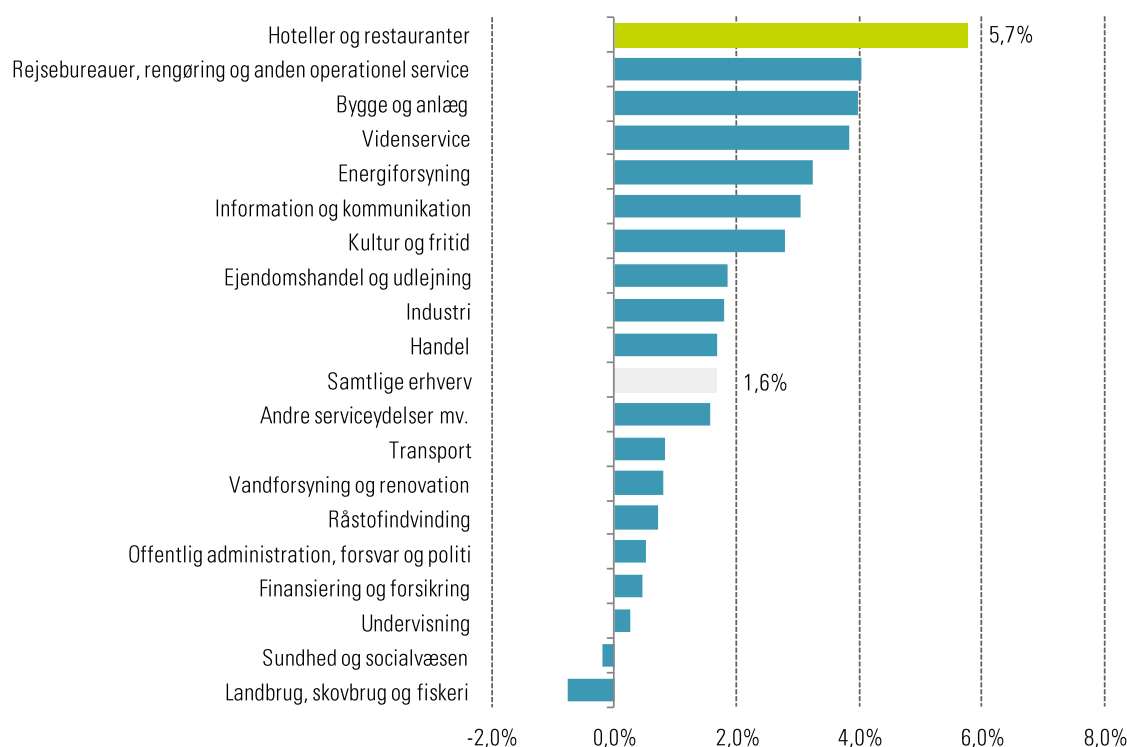
Af HORESTA Viden & Udvikling, marts 2017

De danske hoteller og restauranter fortsætter med at skabe jobs. I 2016 steg beskæftigelsen med 5,7 pct.¹, og hotel- og restaurantbranchen har dermed præsteret den højeste vækst i beskæftigelsen på tværs af alle erhverv².

De danske hoteller, kroer, restauranter, cafeer, kantiner m.v. skabte tilsammen 6.193 nye arbejdspladser i 2016, og det samlede antal beskæftigede i branchen nåede dermed op på 114.216, hvilket er det højeste niveau nogensinde.

Væksten på 5,7 pct. skal sættes i forhold til en generel stigning i beskæftigelsen på tværs af alle erhverv på blot 1,6 pct. i 2016.

Figur 1: Udvikling i beskæftigelsen i 2015-2016 (i pct.)



Kilde: Danmarks Statistik, Det årlige og det kvartalsvise arbejdstidsregnskab, 19-std.gr.

¹ Beskæftigelsen i 2016 er opgjort som et gennemsnit for 1.-4. kvartal i 2016.

² Den anvendte brancheopdeling er den såkaldte 19-std.gruppering hos Danmarks Statistik, som er en aggregering af samtlige 726 brancher til 19 grupper. Der kan således være underbrancher inden for de 19 hovedbrancher, som har haft en højere vækst.

23.150 NYE ARBEJDSPLADSER UNDER KRISEN

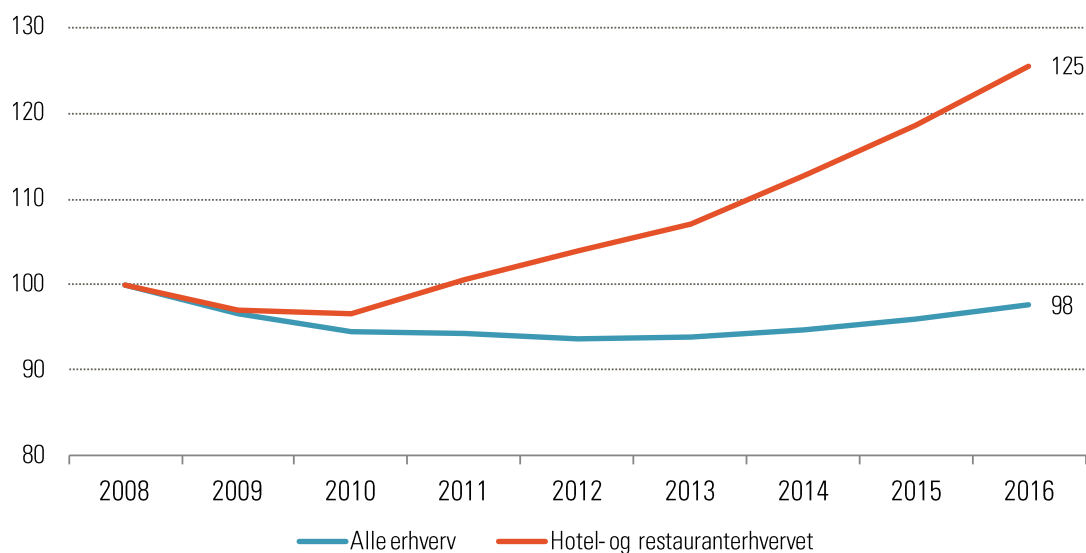
Fremgangen i 2016 bygger oven på en længere årrække med solid beskæftigelsesvækst i hotel- og restaurantbranchen.

I alt har virksomhederne i hotel- og restauranterhvervet siden 2008 øget beskæftigelsen med 23.150, svarende til en vækst på godt 25 pct. I samme periode er beskæftigelsen på tværs af alle erhverv faldet med ca. 70.000, svarende til en tilbagegang på 2,4 pct.

Det er især industri (-76.000), bygge og anlæg (-23.000) samt handel (-21.000), der har færre ansatte nu sammenlignet med 2008-niveauet.

Figur 2: Udviklingen i beskæftigelsen 2008-2016

(2008=Indeks 100)



Kilde: Danmarks Statistik, Det årlige og det kvartalsvise arbejdstidsregnskab

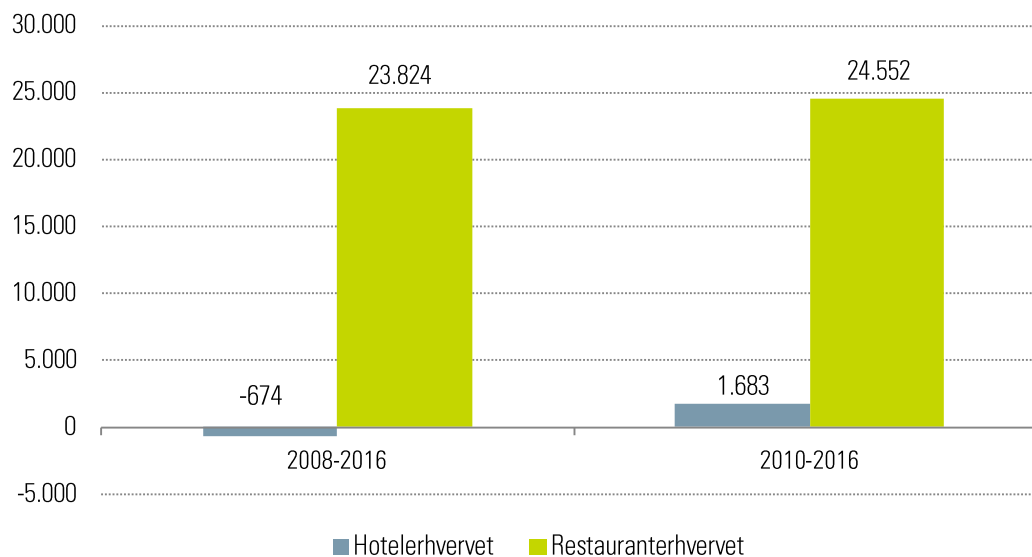
RESTAURANTVIRKSOMHEDERNE TRÆKKER VÆKSTEN

Opdeles virksomhederne i overnatnings- og restaurantvirksomheder bliver det tydeligt, at det er restaurantvirksomhederne, der har trukket væksten.

Siden 2008 har de danske restauranter, cafeer, kantiner m.v. fået 23.824 flere beskæftigede, mens hoteller, vandrerhjem, feriecentre m.v. stadig ligger lidt under 2008-niveauet. Overnatningsvirksomhederne har nemlig fortsat knap 700 færre ansatte end i 2008.

Den økonomiske krise ramte overnatningsvirksomhederne hårdt, og mange hoteller, kroer, konferencecentre, vandrerhjem m.v. måtte reducere personaleantallet. Siden 2010 har overnatningsvirksomhederne dog også haft fremgang, hvor beskæftigelsen øget med næsten 1.700.

Figur 3: Udvikling i beskæftigelsen i hotel- og restauranterhvervet

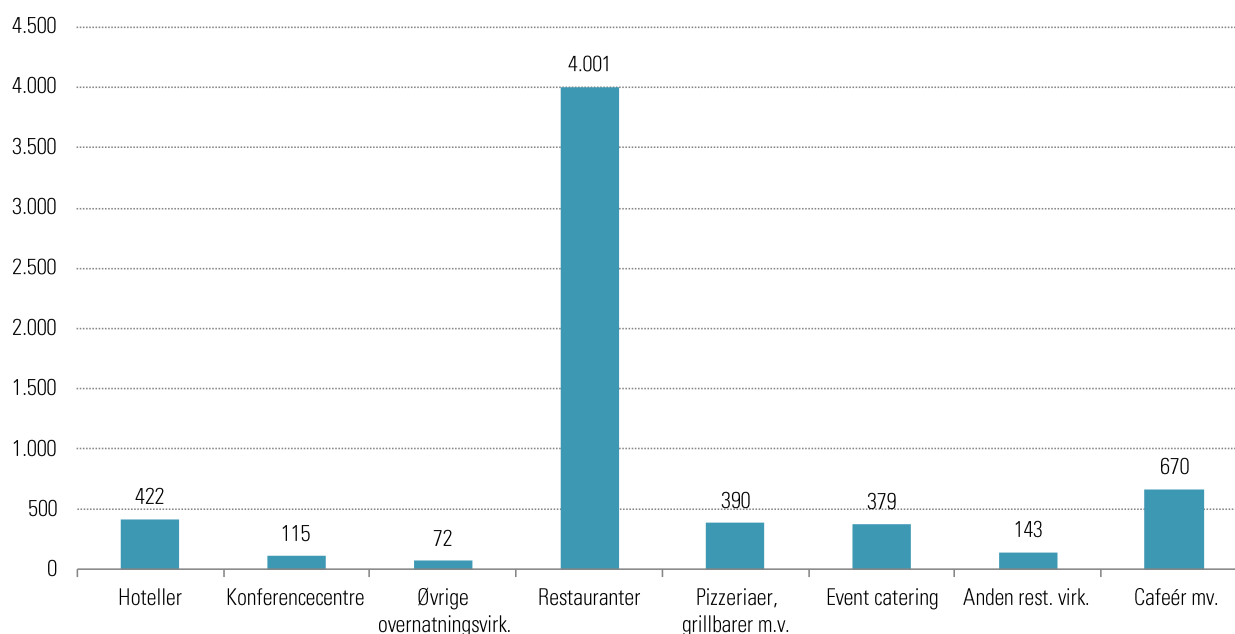


Kilde: Danmarks Statistik, Det årlige og det kvartalsvise arbejdstidsregnskab

”TRADITIONELLE” RESTAURANTER OG KÆDER HAVDE STØRST VÆKST I 2016

Ligesom de foregående år er væksten ikke ligeligt fordelt mellem delbrancherne i erhvervet. I 2016 er det især kategorien ”Restauranter”, der har ansat flere medarbejdere. Denne kategori består af ”traditionelle” restauranter samt de større kæderestauranter.

Figur 4: Udviklingen i beskæftigelsen fordelt på delbrancher 2015-2016



Kilde: Danmarks Statistik, Det årlige og kvartalsvise arbejdstidsregnskab

Det samlede restauranterhverv har i 2016 øget beskæftigelsen med ca. 5.600 personer, hvoraf kategorien "Restauranter" står for de 4.000, svarende til en stigning på hele 9,2 pct. Cafeer, værtshuse og diskoteker har haft den næststørste stigning blandt restaurantkategorierne med knap 700 nye arbejdspladser i 2016. Det svarer til en stigning på 4,7 pct.

Overnatningsvirksomhederne har tilsammen skabt 600 nye arbejdspladser i 2016. Heraf står hotellerne for godt 400, hvilket svarer til en stigning på 3,0 pct. Kursus- og konferencecentrenes procentuelle vækst er lidt større med 3,3 pct.

De øvrige overnatningsvirksomheder, herunder feriecentre, vandrerhjem, campingpladser m.v. har tilsammen skabt ca. 70 nye arbejdspladser i 2016, hvilket svarer til en stigning på 2,4 pct.